

SureDesign : 登録方法

SureDesign version 7.8 (日本語版)

2023/02/01

予告無くソフトウェアのアップデートを行う場合があります。
そのため、本資料とソフトウェア画面が異なる場合があります。ご了承ください。

【最新資料のダウンロードサイト】

<http://www.chem-agilent.com/contents.php?id=1002474>

SureDesign : 登録方法

1. SureDesign 登録の前に --- 3
 - 1-1 System Requirement --- 4
 - 1-2 eArray / Design Wizard アカウントをお持ちの場合 --- 5
 - 1-3 SureDesign 新規ユーザー登録の前に --- 6
 - 1-4 Workgroup のユーザー権限 --- 8
 - 1-5 Workgroup 作成上のルール --- 9
2. SureDesign 登録 --- 10
 - 2-1 Validation key 入手 --- 13
 - 2-2 情報入力 --- 14
 - 2-3 Workgroup 登録 --- 15
 - 2-4 Administrator の承認 --- 18
 - 2-5 初回サインイン --- 20
3. SureDesign の基本的な使い方 --- 23

1. SureDesign 登録の前に

1-1 System Requirement

SureDesign は下記の使用環境でご利用いただけます。

- 通信速度：
1.5 Mbps 以上
- ブラウザ：
 - Internet Explorer 8.0 以降
 - Firefox version 30.0 以降
 - Chrome 36以降
 - Safari
- 画面解像度：
 - 1440 × 900 以上推奨

1-2 eArray / Design Wizard アカウントをお持ちの場合

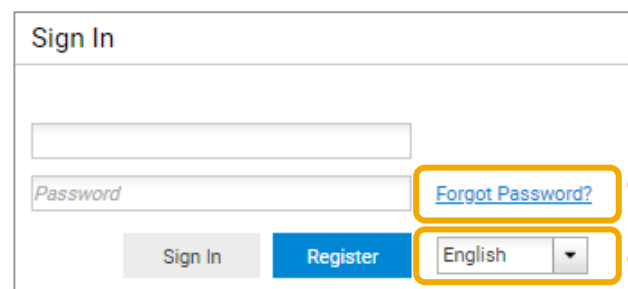
eArray もしくは Design Wizard アカウントをお持ちの場合、**同じ登録アドレスを SureDesign でもご利用いただけます。**

- eArray アカウントをお持ちの場合：

同じ User ID (Emailアドレス)、パスワードをご利用になれます。

- Design Wizard アカウントをお持ちの場合：

同じ User ID (Email アドレス) をご利用いただけますが、**パスワード**について下記のように再設定してください。



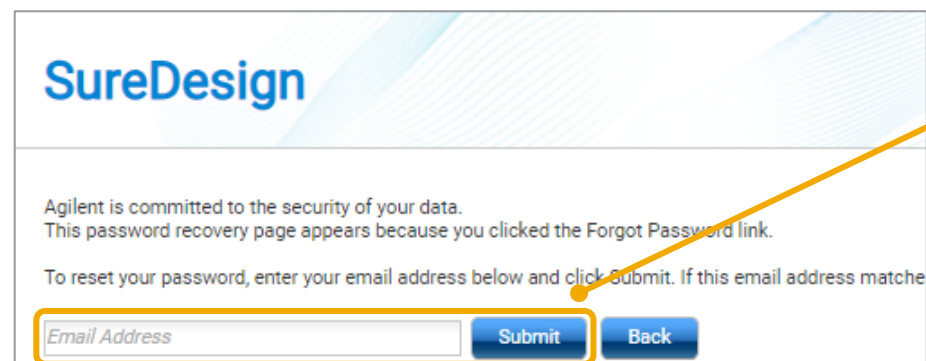
プルダウンから
言語を変えることが
できます。

1. SureDesign のログインサイト

www.agilent.com/genomics/suredesign

「パスワードを忘れた場合」をクリックします。

2. 登録アドレスを記載し、送信ボタンをクリックします。



1-2 eArray / Design Wizard アカウントをお持ちの場合

Sign In

Username:

Password:

[Forgot Password?](#)

English ▾

Cart (0) | Logout | **Settings** | Help | Home

SureDesign Help - Settings

Settings

Change Language: English ▾

- Change Password**
- Personal Information

SureDesign Help - Reset Password

Settings > **Change Password**

User ID:

* Current Password:

* New Password: ⓘ

* Confirm New Password:

3. 一時的なパスワードがメール送信されます。

4. メール記載のパスワードでサインインします。

5. 画面右上の**設定**をクリックします。

6. **パスワードの変更**をクリックします。

7. 新しいパスワードを設定してください。
下記の3つの条件を満たすパスワードを設定してください。

- 最初の8文字以内に2個のアルファベット
- 最初の8文字以内に1個のアルファベット以外の文字
- 最初の8文字以内に4個異なるアルファベット

8. **【保存】**をクリックします。

1-3 SureDesign 新規ユーザー登録の前に

SureDesign アカウントは、必ずある一つの **Workgroup** に所属します。

Workgroup とは各組織ごとに作られるグループ単位のことです。
Workgroup ごとに使用する共有スペースを Workgroup と呼びます。

各 Workgroup は

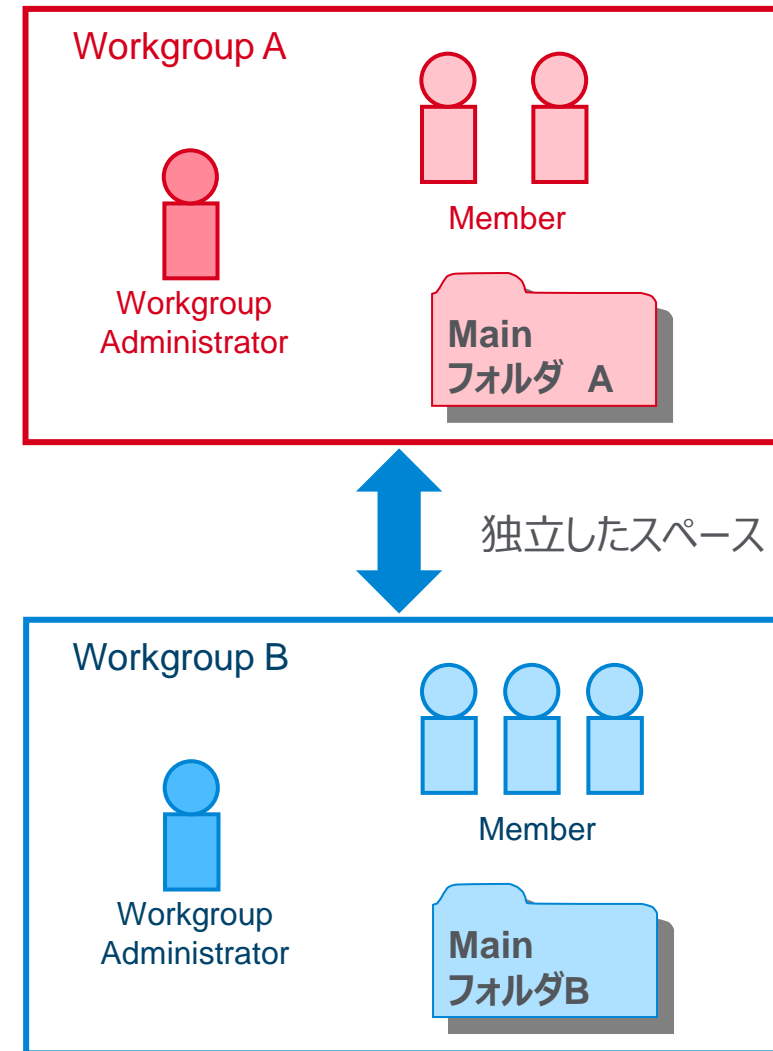
- **Company Administrator** (管理者)
- **Member** (一般ユーザー)

から構成されます。

各ユーザーがどのような権限をもっているかは[次ページ](#)をご覧ください。

各 Workgroup には、その Workgroup のメンバーにのみ閲覧できる **Mainフォルダー** が存在します。

Workgroup 内で作成したデザインは、他の Workgroup から閲覧することができません。



1-4 Workgroup のユーザー権限

Workgroup には 2 つのユーザータイプがあり、その権限が異なります。



① Company Administrator

SureDesign の実作業以外に、Workgroup 内の Member 管理ができます。

- カスタムプローブのアップロード
- プローブのダウンロード
- プローブグループの作成・変更
- カスタムデザインの作成から完了
- コラボレーションスペースの作成
- ファイルのダウンロード

- カスタムデザインの注文

- 組織内のユーザー検索
- 組織内ユーザー権限の設定
- 組織内ユーザーの削除



② Member

SureDesign の実作業のみ可能です。
(Member 管理はできません)

- カスタムプローブのアップロード
- プローブのダウンロード
- プローブグループの作成・変更
- カスタムデザインの作成から完了
- コラボレーションスペースの作成
- ファイルのダウンロード

- カスタムデザインの注文

- ユーザー自身の情報の変更のみ可能

1-5 Workgroup 作成のルール

●ルール1

最初に WorkGroup を登録します。原則として、新規 Workgroup の申し込みを行った方がその WorkGroup の管理者（Administrator）として任命されます。

●ルール2

ユーザーアカウント（Administrator、Member）は、**必ずどこかの Workgroup に所属する必要があります。**（自分ひとりだけの Workgroup を作りたい場合、Workgroup 名の決定の項目で、他の方と同じにならないような Workgroup 名を付けてください。）

●ルール3

すでに存在する Workgroup に入るためには **Administrator の許可**が必要です。

●ルール4

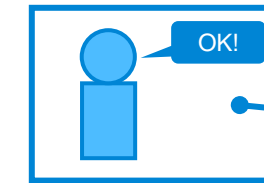
Workgroup 間ではお互いのユーザー情報やフォルダを見ることはできません。
Workgroup 間で情報を共有する場合、**コラボレーションスペース**をご覧ください。

●ルール5

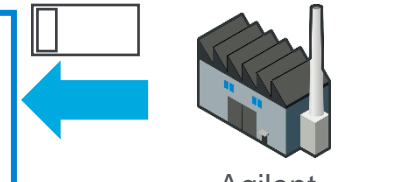



SureDesign で作成したカスタム製品を購入する場合、**Workgroup 登録住所**に製品が発送されます。情報と異なる住所に発送できません。（取り扱い店除く）



Administrator



Administrator



Agilent

2. SureDesign 登録

2. SureDesign 登録

SureDesign 登録は下記の5つのステップが必要です。

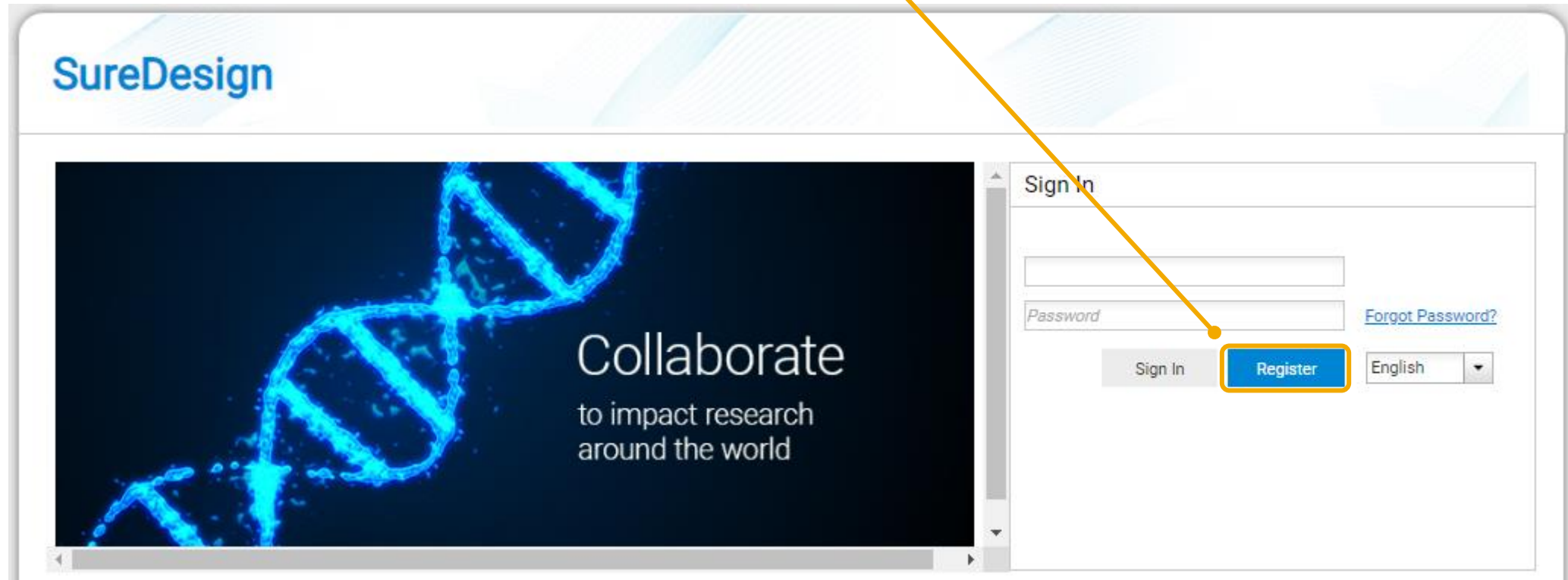


※各 Workgroup で初めて申し込みをされたユーザーが管理者としてアサインされます。
組織名と管理者を予め決めておいてください。

※実務レベルの担当者を Workgroup Administrator にされることをお勧めします。

2. SureDesign 登録：登録ボタン

SureDesign ウェブサイトの【登録】ボタンをクリックして、登録画面に進みます。



2-1 Validation Key の入手

2. SureDesign 登録



SureDesign Help - Registration

SureDesign Registration: Step 1 of 3

Your email address will be used as your SureDesign User ID.
To maintain the security of SureDesign, we will first need to validate your email address.

Please enter your email address below and click next; we will send you an email with a validation key.

* Email Address:

Next

SureDesign: Registration validation key

AS Agilent SureDesign <suredesign_noreply@agilent.com>
宛先

メッセージを日本語に翻訳する 翻訳しない: 英語

SureDesign: Registration validation key

Your validation key for SureDesign registration is

Copy this key into the Validation Key field in step 2 of the registration process to continue creating your account.

Agilent Technologies

Contact support: informatics_support@agilent.com
Login to SureDesign: www.agilent.com/genomics/suredesign
Learn more about Agilent's high performance tools for genomics: www.agilent.com/genomics

1. 【登録】ボタンを押した後、表示されたボックスにメールアドレスを入力します。
※gmail や yahoo 等の webメールはご使用いただけません。
2. 【次へ】ボタンをクリックしてください。
3. 入力したメールアドレス宛に **Validation Key** を記載したメールが配信されますので、メールを確認してください。

メール差出人 : suredesign_noreply@agilent.com
タイトル : SureDesign: Registration validation key

※このメールが到着しない場合、
suredesign_noreply@agilent.comからのメールを受け
取れるようにセキュリティ解除してください。

2-2 情報入力

表示された項目に情報を入力します。

* の付いた項目は必ず入力してください。



SureDesign Registration: Step 2 of 3

Email Address:

* Validation Key:

* Password: ⓘ

* Confirm Password:

* Name: First Name M.I. Last Name

* Address 1:

Address 2:

* City, State, Zip: City State Zipcode

* Country: UNITED STATES ▼

* Phone Number: + Country Code Number Extension

Alternate Phone: + Country Code Number Extension

Next

● Validation Key : Step1 で到着した key を入力します。

● Password :
下記の 3 つの条件を満たすパスワードを設定してください。

- ・ 最初の8文字以内に2個のアルファベット
- ・ 最初の8文字以内に1個のアルファベット以外の文字
- ・ 最初の8文字以内に4個異なるアルファベット

● Confirm Password : 同じパスワードを再入力します。

● Name : お名前

● Address、City、State、Zip : 住所、市、国名、郵便番号
(ご所属の機関の住所を入力ください)

● Country : プルダウンから国名を選択

● Phone Number : 電話番号

記入後、【次へ】ボタンをクリックします。

2-3 WorkGroup登録

Create New Workgroup もしくは Join Existing Workgroup のいずれかを選択します。



SureDesign Help - Registration

SureDesign Registration: Step 3 of 3

A workgroup allows all members to create and view designs.

If you wish to join an existing workgroup, you will not be able to log into SureDesign until the workgroup owner approves your request.

☒ Create New Workgroup.

☐ Join Existing Workgroup.

* Workgroup:

Finish

● Create New Workgroup を選択した場合

こちらを選択した場合、この Workgroup の Administrator になります。
Workgroup 名を下記のように記入してください。

□ 個人で SureDesign を使用する場合

組織名のつけ方: 会社_氏名, 大学_氏名、研究所_氏名
例: ABC University_Yamada Taro

* 他の方と同じにならないような組織名にしてください。

□ グループで Workgroup を共有する場合

組織名のつけ方: 会社_部署, 大学_研究室、研究所_研究室

例: ABC University_ABC labratory

* Workspace を共有されるグループで
同じ登録名に統一してください。

Company X と Company x は別の組織として登録されます。
スペースは文字として認識されます。
また大文字、小文字も揃えてください。

2-3 WorkGroup登録（続き）

2. SureDesign 登録



SureDesign Help - Registration

SureDesign Registration: Step 3 of 3

A workgroup allows all members to create and view designs.

If you wish to join an existing workgroup, you will not be able to log into SureDesign until the workgroup owner approves your request.

☐ Create New Workgroup.

☒ Join Existing Workgroup.

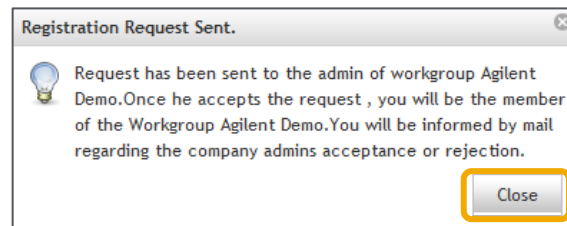
Select one of the suggested workgroups, enter a workgroup name, or enter the email address of the workgroup owner.

Suggestions

- ☐ [Suggestion 1]
- ☐ [Suggestion 2]
- ☐ [Suggestion 3]
- ☐ [Suggestion 4]
- ☐ [Suggestion 5]
- ☐ [Suggestion 6]
- ☐ [Suggestion 7]
- ☐ [Suggestion 8]

* Workgroup or Email:

Finish



● Join Existing Workgroup を選択した場合

既存の Workgroup に登録申請します。

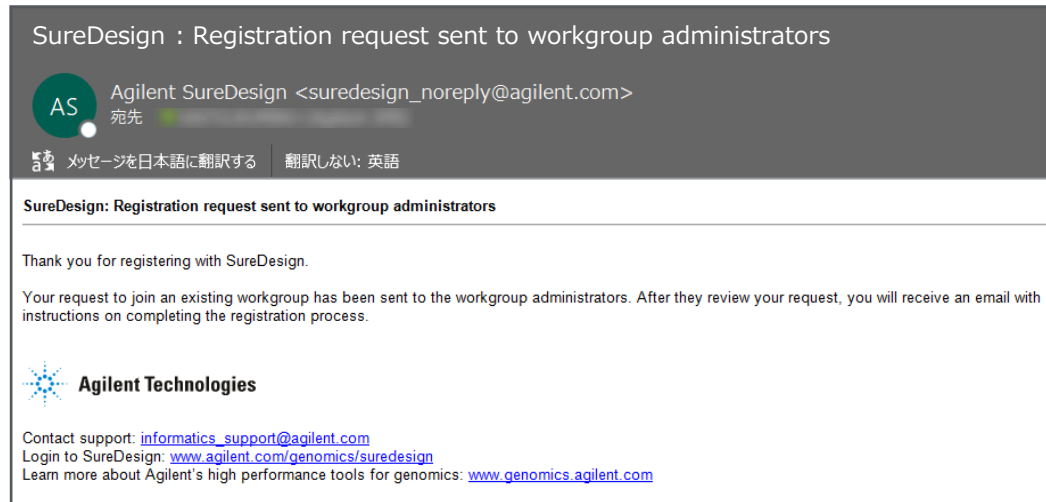
同じメールアドレスドメインあるいは同じ住所で登録されている Workgroup がリストに表示されます。

もしこのリストに目的の Workgroup 名がない場合、Workgroup もしくは Email 欄に目的の Workgroup 名、もしくは Workgroup の Administrator のメールアドレスを記入してください。

設定後、【終了】ボタンをクリックします。
上記の入力が終わると、左のボックスが表示されます。
【閉じる】ボタンで閉じてください。

2-3 WorkGroup登録（続き）

2. SureDesign 登録



Step3 で Create New Workgroup を選択した場合、**Step4 は飛ばして、Step5 に進んでください。**

Step3 で Join Existing Workgroup を選択した場合、Workgroup の Administrator に申請メールを送信した旨メールが配信されます。

メール差出人 : suredesign_noreply@agilent.com
タイトル : SureDesign: Registration request sent to workgroup administrators

この時点では、まだ Administrator の許可がないので SureDesign にログインできず、ログインしようとしても「**User ID or Password incorrect**」というメッセージが出ます。

2-4 Administratorの承認

2. SureDesign 登録



差出人; suredesign_noreply@agilent.com

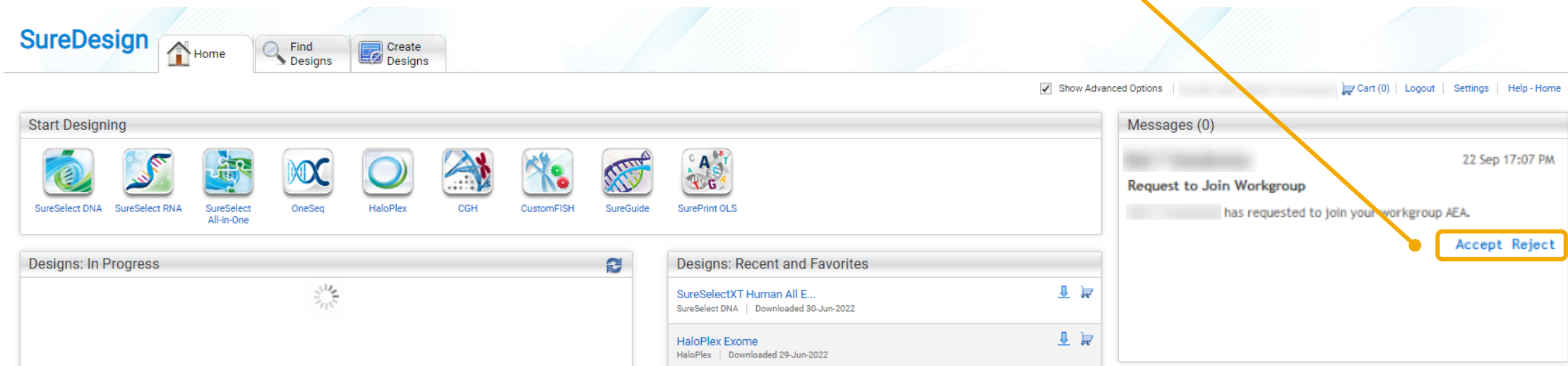
題名; Account Registered!

内容; Dear *****,

As the workgroup SureDesign site administrator, you will need to approve and enable eArray access to others at your workgroup under the SureDesignTerms of xxxxx has requested registration with SureDesing as a member of your workgroup. Their registration information is as follows:

この作業は、Workgroup Administrator が行う作業です。
Step3 で Create New Workgroup を選択した場合、
Step4 は飛ばして Step5 に進んでください。

1. 登録申請があった場合に、Administrator はメールを受信します。
2. Administrator は SureDesign にログインします。
3. Message ボックスに、申込者の登録申請が表示されます。
許可する場合 **Accept** ボタンを、許可しない場合 **Reject** ボタンをクリックします。



Step4 Administratorの承認（続き）

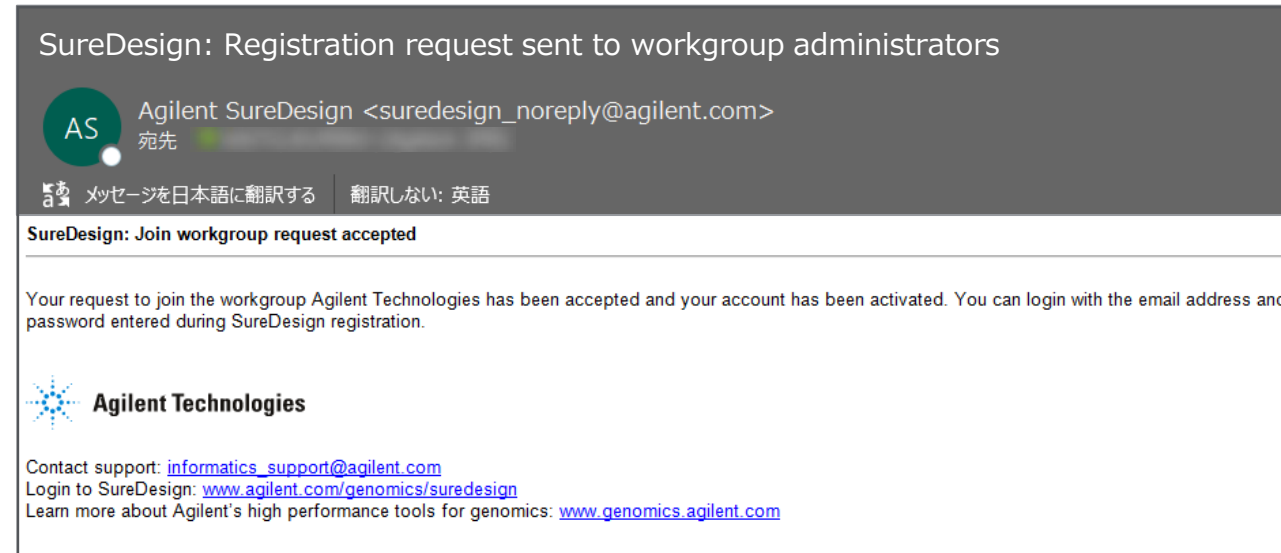
2. SureDesign 登録



4. Workgroup Administrator が許可した場合、申請者は下記のメールを受信します。
このメールが到着した時点で SureDesign に入れるようになります。

メール差出人：suredesign_noreply@agilent.com

タイトル：SureDesign: Registration request sent to workgroup administrators



2-5 初回サインイン



1. SureDesign のサインインの画面にて
 - ・登録アドレス
 - ・パスワード（Step2 で設定したパスワード）を入力し、【サインイン】ボタンをクリックします。

SureDesign

Collaborate
to impact research
around the world

Sign In

[Forgot Password?](#)

English ▼

2-5 初回サインイン（続き）

2. SureDesign 登録



2. 利用約款が表示されます。同意の上、【Accept】ボタンをクリックしてください。
ユーザー登録後は、ログインサイトあるいはログイン後に画面下方の **使用約款** をクリックすると、本文をご覧いただけます。

TERMS OF USE GOVERNING AGILENT'S SUREDESIGN PROGRAM AND TERMS COVERING PURCHASE OF AGILENT MICROARRAY AND LIBRARY PRODUCTS ORDERED THROUGH AGILENT'S SUREDESIGN PROGRAM

TO USE AND ACCESS THE SUREDESIGN PROGRAM AND/OR PURCHASE ANY PRODUCTS THROUGH IT, YOU MUST FIRST AGREE TO THE TERMS OF THIS AGREEMENT ("TERMS"). THIS AGREEMENT TAKES EFFECT WHEN YOU CLICK AN "I ACCEPT" BUTTON OR, IF EARLIER, WHEN YOU USE THE SUREDESIGN PROGRAM AND/OR ORDER ANY PRODUCTS THROUGH THE SUREDESIGN PROGRAM. BY ORDERING, ACCESSING OR USING THE SUREDESIGN PROGRAM, YOU AGREE TO THE TERMS OF THIS AGREEMENT. IF YOU DO NOT AGREE TO THESE TERMS, PROMPTLY EXIT THE SUREDESIGN PROGRAM AND DO NOT USE THE SUREDESIGN PROGRAM.

These Terms govern your use of Agilent's SureDesign microarray and oligo library application web-based tool (the "SureDesign Program") and your purchase of microarrays and oligo libraries through the SureDesign Program, including all use of all content, data, images, information, restrictions, and other materials posted or available through the SureDesign Program ("SureDesign Materials"). These Terms are in addition to any other agreement that you may have with Agilent, including Agilent's standard terms of use for its company website found at [Agilent's standard terms of use](#) and Agilent's privacy policy found at [Agilent's Privacy Statement](#). To the extent there is a conflict between those terms and these Terms, these Terms shall prevail. If you breach any of these Terms, your authorization to use the SureDesign Program automatically terminates and you must immediately destroy any downloaded or printed materials.

TERMS OF USE FOR SUREDESIGN PROGRAM

1. Use of Program. Agilent grants you a limited, revocable, non-exclusive right to access and use the SureDesign Program solely for your personal, non-commercial, research use. You will use the SureDesign Program solely for your personal, non-commercial research use and will not: (i) license, sublicense, sell, resell, rent, lease, transfer, assign, or distribute the SureDesign Program or SureDesign Materials, or otherwise commercially exploit or make the SureDesign Program or SureDesign Materials available to any third party (including any Agilent competitor); (ii) modify, reproduce, publicly display, or create derivative works of the SureDesign Program or SureDesign Materials except as expressly permitted herein; (iii) use the SureDesign Program to store or transmit any viruses, Trojan horses, worms, time bombs, or any other similar malicious software, data, or programs; (iv) interfere with or disrupt the integrity or performance of the SureDesign Program, Agilent's website or any networks connected to the SureDesign Program; (v) attempt to gain unauthorized access to the SureDesign Program, materials, other accounts, computer systems or networks connected to the SureDesign Program; (vi) incorporate the SureDesign Program, the SureDesign Materials or any portion thereof into any other program or product; or (vii) derive or attempt to derive the designs or structure of all or any portion of the SureDesign Program by reverse engineering, disassembling, deconstructing, decompiling, or any other means, except as permitted by law.

2. No license. Subject to the limited rights expressly granted herein, all right, title and interest in and to the SureDesign Program and SureDesign Materials, including all rights in and to patents, copyrights, trademarks, and all other intellectual property rights in the SureDesign Program and SureDesign Materials will remain with Agilent. No rights are granted to You hereunder other than as expressly set forth herein. Without restricting the previous sentence, nothing herein shall be construed as a right or license to use, make, have made, sell, offer to sell, distribute, lease, or import, Agilent microarrays or related products or services.

3. Biological Content. Agilent will maintain security procedures with respect to access and maintenance of the SureDesign Program to prevent the unauthorized disclosure of the data that you submit to the SureDesign Program containing references to oligonucleotide sequences provided for the purpose of manufacturing a microarray or libraries of DNA or RNA based oligonucleotides ("Biological Content"). By using the SureDesign Program, you authorize and grant Agilent a limited, non-exclusive, royalty-free, perpetual, world-wide license to reproduce, transmit, disclose, display and use your Biological Content solely for the purpose of enabling you to use the SureDesign Program, processing your requests and transactions, policing sequences for indications of unauthorized use, providing customer service/support and maintaining and improving the SureDesign Program. Notwithstanding the foregoing, Agilent may disclose information to the extent (i) it is required to do so by law; (ii) necessary to protect and defend the legal rights of Agilent; or (iii) required in order to comply with a judicial proceeding, court order, or government inquiry.

4. Safeguards. You acknowledge that security safeguards are capable of circumvention with respect to the Internet and Agilent cannot guaranty that Biological Content or other data will not be accessed by unauthorized persons overcoming such safeguards. You agree that Agilent does not operate or control the Internet and acknowledge that viruses, worms or other undesirable data or software or unauthorized users such as hackers may attempt to obtain information from the SureDesign Program. Agilent shall not be responsible for such activities and you are solely responsible for the security and integrity of your information and systems.

5. Non-Biological Content. Other than Biological Content and personal data covered by Agilent's Privacy Statement, Agilent will have no confidentiality obligations with respect to information that you transmit or input into the SureDesign Program ("Communications"). Agilent and its designees will be free to copy, disclose, distribute, incorporate and otherwise use the Communications for reasonable business purposes.

6. Publications (written or oral). Agilent supports publication of your results in accordance with academic publication standards in the field of gene-based research in industry recognized, peer-reviewed, scientific publications or presentations. You are permitted to publish probe sequences that you downloaded from use of the SureDesign Program so long as you acknowledge your use of the SureDesign Program in such publication in accordance with academic standards.

7. Publications (web-based) and Software Accessibility. You may post the results of your queries to, or downloads from, the SureDesign Program in connection with posting the results of your research experiments on a non-commercial, not-for-profit Web site, or include them within any non-commercial, not-for-profit analysis software application (e.g. "freeware"), openly accessible to the public at no charge. With such publication, you must post an acknowledgment of your use of the SureDesign Program and you may include a link to the SureDesign Program. When publicly disclosing probe sequence(s) on any such Web site or software application, you agree to include the following disclaimer:

WARNING: While publicly available, some uses of the information contained here may be subject to third party intellectual property rights, policies and/or restrictions. Information possibly subject to such rights or restrictions includes but is not limited to: (i) naturally occurring DNA, RNA, and protein sequence(s), or partial sequence(s); (ii) full or partial oligonucleotide sequences and (iii) alien (i.e., non-natural) sequence(s). Despite the presence of such information in public sources, you may be prohibited from using or downloading this information for certain purposes, such as manufacturing or for populating commercial databases, websites, software or other commercial repositories. It is solely your responsibility to obtain any necessary rights, licenses and/or consents which may govern your intended use or re-use for the information you retrieve here.

8. Publication Restrictions. You may not use, post or copy any results, downloads or any other material from the SureDesign Program or SureDesign Materials: (i) on a commercial or for-profit Web site; (ii) within a commercial or for-profit software application; (iii) for the purposes of commercial manufacturing; (iv) for populating a commercial database or other commercial repository; or (v) otherwise charge for access to or use of any such results or material from the SureDesign Program or SureDesign Materials, without Agilent's prior written consent.

9. Liability.

[Privacy Statement](#) [Terms of Use](#) [Contact Us](#) | © Agilent 2022 | 7.8.0.18 | [Release Notes](#)

[Accept](#) [Decline](#) [Print](#)

ご利用開始

2. SureDesign 登録

アカウントが設定されました。

The screenshot displays the SureDesign web application interface. At the top, the 'SureDesign' logo is on the left, and navigation links 'Home', 'Find Designs', and 'Create Designs' are in the center. On the right, there are links for 'Show Advanced Options', 'Cart (0)', 'Logout', 'Settings', and 'Help - Home'. The main content area is divided into three sections: 'Start Designing' with icons for SureSelect DNA, SureSelect RNA, SureSelect All-in-One, OneSeq, HaloPlex, CGH, CustomFISH, SureGuide, and SurePrint OLS; 'Designs: In Progress' which is currently empty; and 'Designs: Recent and Favorites' which shows a list of recent designs. On the right side, there is a 'Messages (0)' section stating 'You have no messages' and listing notification triggers. Below that is a 'Launch Pad' section with icons for SureFISH, CytoGenomics, SureCall, and eArray, along with links for 'Tutorials' and 'Examples'.

3. SureDesign の基本的な使い方

ログイン後、初めに表示される画面です。設計中のデザインの進行状況やオーダー済み等のデザインを確認できます。

The screenshot shows the SureDesign web application's home page. At the top is the 'SureDesign' logo and a navigation bar with 'Home', 'Find Designs', and 'Create Designs' buttons. The 'Home' button is highlighted with an orange box. To the right of the navigation bar are links for 'Show Advanced Options', 'Cart (0)', 'Logout', 'Settings', and 'Help - Home'. The main content area is divided into several sections:

- Start Designing**: A section titled '各アプリケーションのカスタムデザインを開始します。' (Start custom design for each application). It contains a row of icons for various applications: SureSelect DNA, SureSelect RNA, SureSelect All-in-One, OneSeq, HaloPlex, CGH, CustomFISH, SureGuide, and SurePrint OLS.
- Designs: In Progress**: A section titled '設計中のカスタムデザインの状況を確認できます。' (Check the status of custom designs in progress). It contains a large empty box with an orange border.
- Designs: Recent and Favorites**: A section titled '発注したデザインや、作成が完了したカスタムデザイン、favorites設定したデザインのリストです。' (List of designs you ordered, completed custom designs, and designs set as favorites). It contains a list of design entries with an orange border.
- Messages (0)**: A section titled 'You have no messages.' It lists notification triggers: 'Agilent has scheduled SureDesign maintenance or upgrades.', 'A new user has requested to join your workgroup.', and 'You have been invited to join a collaboration.' Below this is a section titled 'メンテナンス予定やワークスペースへの許可依頼、コラボレーションスペースの招待等が表示されます。' (Maintenance schedule, permission requests for workspaces, invitations to collaboration spaces, etc. are displayed here).
- Launch Pad**: A section containing icons for 'SureFISH', 'CytoGenomics', 'SureCall', and 'eArray'. Below these icons are links for 'Tutorials' and 'Examples'.

デザイン検索タブ> 各製品と選択すると、カタログおよびカスタム製品の詳細情報や各種ファイルをダウンロードできます。
詳しい操作方法是別資料をご覧ください。

SureDesign

Home

Find Designs

Create Designs

Find Designs

SureSelect DNA

Agilent Catalog Designs

Show Advanced Options

Rumiko Saito (Agilent Technologies)

Cart (0)

Login

Settings

Help - Catalog Designs

Designs

Probegroups

Species

H. sapiens (hg38) (17 of 17)

H. sapiens (hg19) (21 of 24)

M. musculus (mm9) (1 of 1)

Design Category

SureSelect DNA (22 of 22)

OneSeq (0 of 3)

SureSelect All-In-One (3 of 3)

Creation Date

All (25 of 28)

Last Year (5 of 5)

Last Six Months (0 of 0)

Last Month (0 of 0)

Last Week (0 of 0)

Agilent Catalog

My Designs

Collaborations

Published

Search Agilent Catalog Designs

Clear Search

1 - 25 of 25 items

10 | 25 | 50 | 100

Design ID	Name	Category	Species	Creation Date	Stock Status	Actions
		SureSelect DNA	H. sapiens (hg19, hg38)	18-Oct-2021	Build to Order	Download Order
		SureSelect DNA	H. sapiens (hg19, hg38)	18-Oct-2021	Build to Order	Download Order
		SureSelect All-In-One	H. sapiens (hg38)	18-Oct-2021	Build to Order	Download Order
		SureSelect DNA	H. sapiens (hg19, hg38)	30-Aug-2021	In Stock	Download Order
		SureSelect DNA	H. sapiens (hg19, hg38)	30-Aug-2021	Build to Order	Download Order
		SureSelect DNA	H. sapiens (hg19, hg38)	01-Feb-2021	In Stock	Download Order
		SureSelect DNA	H. sapiens (hg19, hg38)	19-Jan-2021	In Stock	Download Order
		SureSelect All-In-One	H. sapiens (hg38)	03-Jun-2019	In Stock	Download Order
		SureSelect All-In-One	H. sapiens (hg38)	03-Jun-2019	In Stock	Download Order
		SureSelect DNA	H. sapiens (hg19, hg38)	28-Feb-2018	In Stock	Download Order
		SureSelect DNA	H. sapiens (hg19, hg38)	07-Mar-2017	In Stock	Download Order
		SureSelect DNA	H. sapiens (hg19, hg38)	13-Jan-2016	In Stock	Download Order
		SureSelect DNA	H. sapiens (hg19, hg38)	12-Jan-2016	In Stock	Download Order
		SureSelect DNA	H. sapiens (hg19, hg38)	12-Jan-2016	In Stock	Download Order
		SureSelect DNA	H. sapiens (hg19, hg38)	30-Oct-2014	In Stock	Download Order
		SureSelect DNA	H. sapiens (hg19)	17-Jul-2014	In Stock	Download Order
		SureSelect DNA	H. sapiens (hg19)	28-Mar-2014	In Stock	Download Order
		SureSelect DNA	H. sapiens (hg19, hg38)	09-Nov-2012	In Stock	Download Order
		SureSelect DNA	H. sapiens (hg19, hg38)	09-Nov-2012	In Stock	Download Order
		SureSelect DNA	H. sapiens (hg19)	08-Aug-2012	In Stock	Download Order
		SureSelect DNA	H. sapiens (hg19)	02-Dec-2011	In Stock	Download Order
		SureSelect DNA	H. sapiens (hg19)	01-Nov-2011	In Stock	Download Order
		SureSelect DNA	H. sapiens (hg19)	01-Nov-2011	In Stock	Download Order
		SureSelect DNA	H. sapiens (hg19)	10-Jul-2010	Not Stocked	Download Order
		SureSelect DNA	M. musculus (mm9)	18-Mar-2010	In Stock	Download Order

デザイン作成タブ

デザイン作成タブ> 各製品と選択すると、カスタムデザインの設計を開始することができます。
詳しい操作方法是別資料をご覧ください。

The screenshot displays the SureDesign web application interface. At the top, the 'Create Designs' button is highlighted in the navigation bar. Below it, a dropdown menu lists various design options: SureSelect DNA, SureSelect RNA, OneSeq, HaloPlex, CGH, CustomFISH, and SureGuide. The 'Start Designing' section shows icons for SureSelect DNA, SureSelect RNA, SureSelect All-In-One, OneSeq, CGH, CustomFISH, SureGuide, and SurePrint OLS. The main panel shows the 'Define Design' workflow for SureSelect DNA. The workflow steps are: Define Design, Review Targets, Enter Parameters, Select Probes, and Finalize. The 'Define Design' step is currently active, showing fields for Design Name, Species (H. sapiens), Build (UCSC hg19, GRCh37, February 2009), Create In (Agilent), and Hybridization (90 Minutes). A summary section at the bottom left of the main panel shows the current design parameters: Name: NA, Species: NA, Category: SureSelect DNA, Hybridization: NA, Target Regions: # Regions: NA, Size: NA, Probes: # Probes: NA, Size: NA, Price Tier: NA, Coverage: NA. Buttons for 'UCSC View' and 'Download' are present. The bottom right of the main panel has 'Cancel' and 'Next' buttons.

デザイン作成タブ> SureSelect DNAと選択した場合

お問い合わせ先

● SureDesign に関するサポートお問い合わせ窓口

TEL: 0120-477-111

E-mail: email_japan@agilent.com

電話・メール受付時間：土・日・祝祭日・5/1を除く、9:00～12:00 および 13:00～17:00

※「SureDesign に関する質問」と明示ください。

※ 価格、納期等のご質問は、担当営業にご連絡ください。



Agilent

Trusted Answers