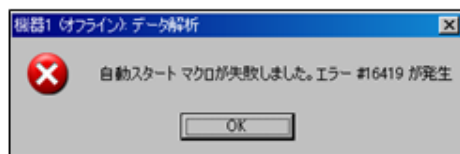



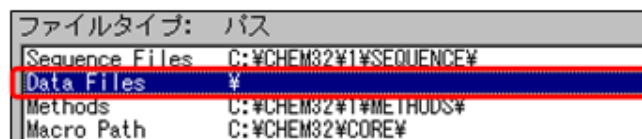
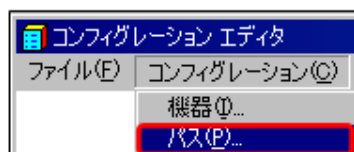
## 自動スタートアップマクロ失敗#16419の対処



ChemStation立ち上げ時に左のようなエラーが発生した場合は、下記の手順で修復してください。

### 【操作手順】

- ① 他に開いている、オンライン、オフラインのChemStationを閉じます。
- ②  **コンフィグレーション エディタ** コンフィグレーションエディタを起動します。  
(スタート>すべてのプログラム>Agilent ChemStation>コンフィグレーションエディタ)
- ③ コンフィグレーション>パスで、Data Filesを選択してください。



- ④ ¥ → C:\%Chem32%\1\data¥に変更します。
- ⑤ ファイル>保存、ファイル>終了 を選択します。
- ⑥ PCの再起動後、ChemStationを再起動ください。