


(B) ChemStationメソッド&コントロール

GC4. オートサンプラーがバイアルを運び、注入直前で「Not Ready」のままとなってしまった。原因を見るには？

7890と6890では本体のStatusボタンを押し、Not Readyの理由を表示させます。

「External Device」と表示される場合、ご使用になっていないサンプラなどとGC本体がリモートケーブルでつながれている場合に良く見られる現象です。この場合、GCからリモートケーブルを外します。




Statusボタン

(B) ChemStationメソッド&コントロール


GC4. オートサンプラーがバイアルを運び、注入直前で「Not Ready」のままとなってしまった。原因を見るには？

7890と6890では本体のStatusボタンを押し、Not Readyの理由を表示させます。

「External Device」と表示される場合、ご使用になっていないサンプラなどとGC本体がリモートケーブルでつながれている場合に良く見られる現象です。この場合、GCからリモートケーブルを外します。



REMOTEの表示



APG リモートケーブル
P/N G1530 - 60930.