


7697Aヘッドスペースサンプラにてバイアルがオープン内に取り残された時の手順

7697Aヘッドスペースサンプラでのトラブルにより、バイアルがオープン内に取り残されたまま停止してしまった場合は、以下の手順を行います。

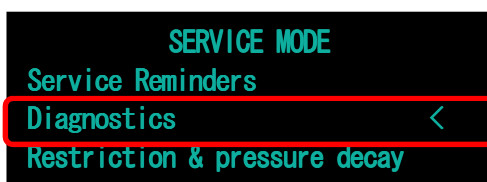
※この手順は、7697Aのファームウェア A.01.03 及び A.01.04 にて確認しています。

- 1) 7697Aヘッドスペースサンプラ本体のキーボードにて、【Service Mode】キーを押します。



←この青色のキーを押します。

- 2) 1番上の行に「SERVICE MODE」が表示されたら、【▼】キーを押し「Diagnostics」行にカーソルを移動してから【Enter】キーを押します。



ご不明な点は、カスタムコンタクトセンタまで(電話受付 9:00~12:00、13:00~18:00 土、日、祝日は除きます)

電話  0120-477-111

E-mail: email_japan@agilent.com

FAX  0120-565-154

<http://www.agilent.com/chem/jp>



- 3) 1番上の行に「DIAGNOSTICS」が表示されたら、「Manual operation」行にカーソルがあることを確認してから【Enter】キーを押します。

```
DIAGNOSTICS
Manual operation <
Instrument status
Tray
```

- 4) 1番上の行に「MANUAL OPERATION」が表示されたら、【▼】キーを押し「Manually remove vials in oven」行にカーソルがあることを確認してから【Enter】キーを押します。

```
MANUAL OPERATION
Carousel 4 at needle lifter
Carousel 12 at tray lifter
Carousel to next position
Carousel to previous position
Raise the needle lifter
Raise the tray lifter
Shutter: Closed
Six-port valve to inject
SV1 On
Manually remove vials in oven<
BCR read error count 0
```

- 5) 下図のような表示が出て、ポジション 1 から 12までカウントしながらバイアルを探していきます。バイアルがある場合は、バイアルがオープンから出てきますので、手で取り除きます。(アルミキャップが熱いことがありますので、耐熱性のある手袋を着用して、バイアルをとるようにします)その後、再度、「Manually remove vials in oven」行にカーソルがあることを確認してから【Enter】キーを押します。この操作を、オープン内に取り残されたすべてのバイアルが出てくるまで繰り返します。

```
MANUAL OPERATION
Six-port valve to inject
SV1 On
Checking oven position 1 <
```

```
MANUAL OPERATION
Six-port valve to inject
SV1 On
Checking oven position 12 <
```

次のページに詳細なフローを示します。

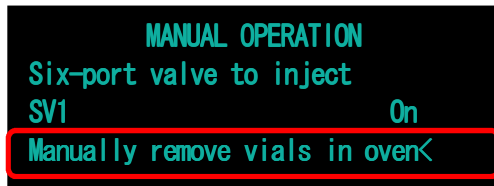
ご不明な点は、カスタムコンタクトセンタまで(電話受付 9:00~12:00、13:00~18:00 土、日、祝日は除きます)

電話  0120-477-111

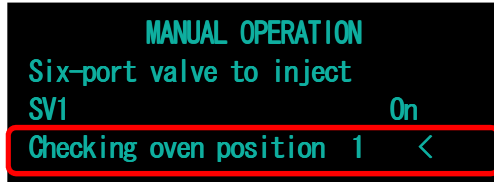
E-mail: email_japan@agilent.com

FAX  0120-565-154

<http://www.agilent.com/chem/jp>



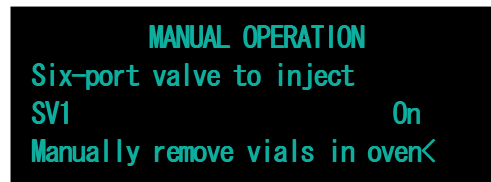
「Manually remove vials in oven」行にカーソルがあることを確認してから【Enter】キーを押します。



オープン内には全部で12本のバイアルが入るポジションがあります。すべてのポジションでバイアルが残っていないか、順番に確認していきます。

バイアルがオープン内に
取り残されていた場合

バイアルがオープン内に
残っていなかった場合



上の画面が表示されて終了となります。

バイアルがオープン内から出てきますので手で取り除いてください。

注意: オープン温度にてバイアルのキャップが熱くなっていることがありますので耐熱の手袋を着用して取り出すようにしてください。

ご不明な点は、カスタムコンタクトセンタまで(電話受付 9:00~12:00、13:00~18:00 土、日、祝日は除きます)

電話  0120-477-111

E-mail: email_japan@agilent.com

FAX  0120-565-154

<http://www.agilent.com/chem/jp>

ご不明な点は、カスタムコンタクトセンタまで(電話受付 9:00~12:00、13:00~18:00 土、日、祝日は除きます)

電話  **0120-477-111**

E-mail: email_japan@agilent.com

FAX  **0120-565-154**

<http://www.agilent.com/chem/jp>